

Om data i denne rapport

Alle tal er afrundet til nærmeste hele 1.000.

Om Anvendelse:

Transaktionsbegrebet rummer både log-in og signeringer foretaget med NemID.

Med 'OCES' menes transaktioner hos offentlige og private tjenesteudbydere med NemID med offentlig digital signatur. Med 'Bank' menes transaktioner i netbankerne.

Om identiteter:

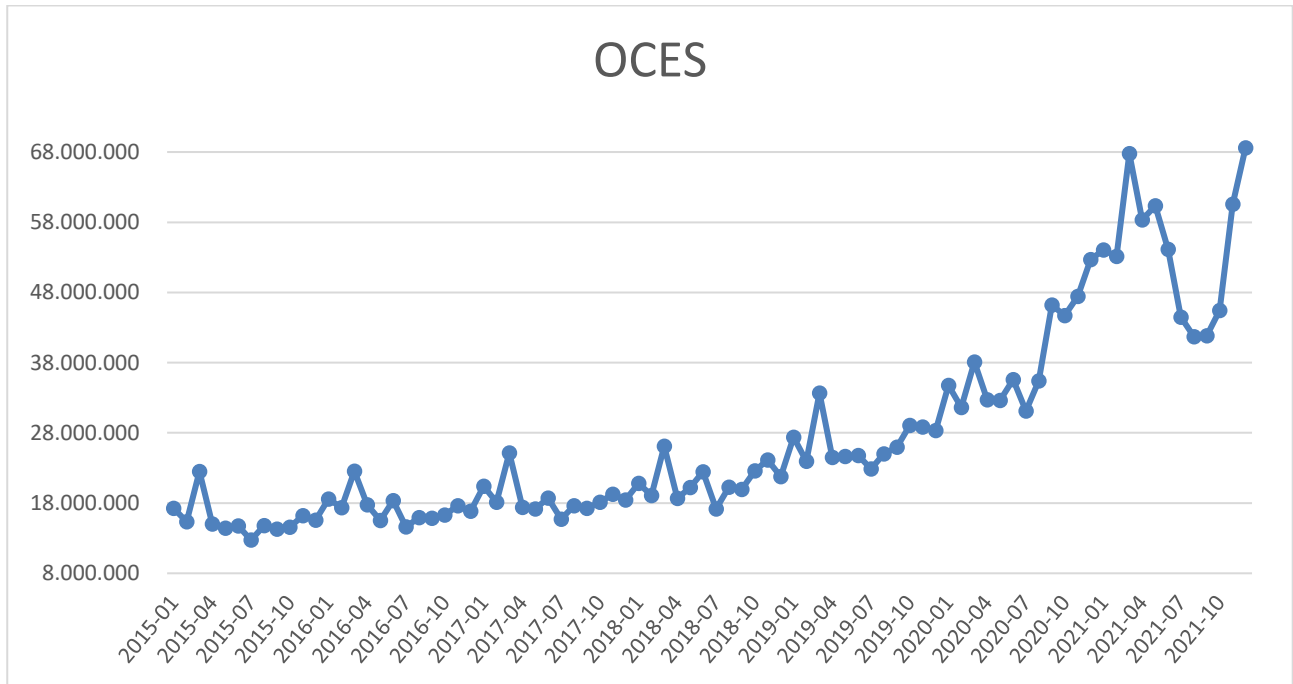
Der kigges udelukkende på aktive identiteter. Identiteter, der er blevet permanent spærret, er ikke inkluderet.

Anvendelse af NemID

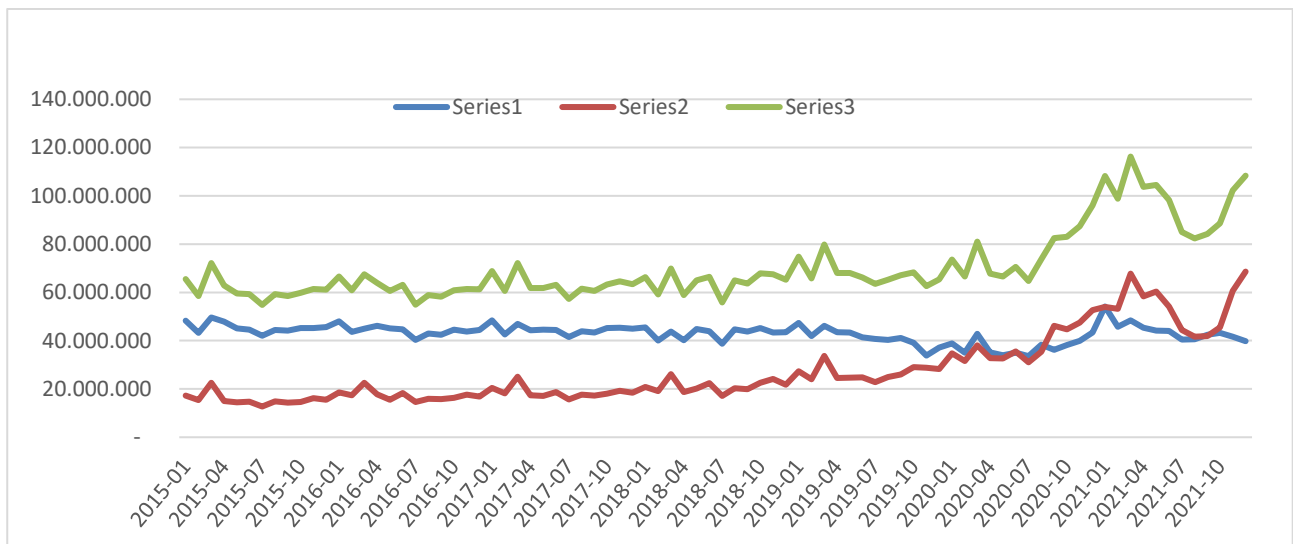
OCES transaktioner pr måned det seneste år

Måned	OCES
2021-01	54.046.471
2021-02	53.160.091
2021-03	67.802.395
2021-04	58.319.740
2021-05	60.352.349
2021-06	54.162.209
2021-07	44.469.646
2021-08	41.680.077
2021-09	41.856.165
2021-10	45.438.370
2021-11	60.591.737
2021-12	68.615.949

OCES transaktioner siden januar 2015



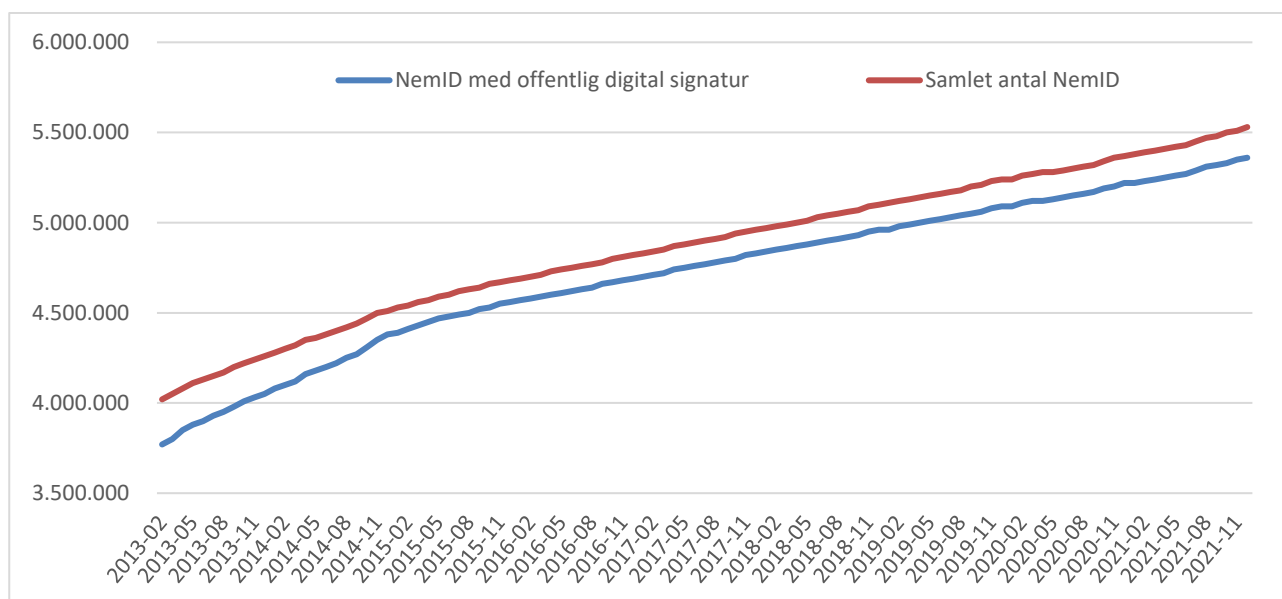
Samlede antal transaktioner siden januar 2015



NemID med offentlig digital signatur vs. samlet antal NemID

	NemID med offentlig digital signatur	Samlet antal NemID
2021-01	5.221.658	5.378.502
2021-02	5.228.802	5.387.361
2021-03	5.238.287	5.398.324
2021-04	5.250.638	5.411.058
2021-05	5.262.720	5.423.218
2021-06	5.273.830	5.434.823
2021-07	5.289.239	5.449.932
2021-08	5.305.240	5.465.358
2021-09	5.320.236	5.481.469
2021-10	5.334.417	5.498.025
2021-11	5.347.396	5.512.753
2021-12	5.360.232	5.526.377

NemID med offentlig digital signatur vs. samlet antal NemID



NemID med offentlig digital signatur vs. samlet antal NemID siden 2018

