

Om data i denne rapport

Anvendelse:

Transaktionsbegrebet rummer både log-in og signeringer foretaget med NemID.

Med 'OCES' menes transaktioner hos offentlige og private tjenesteudbydere med NemID med offentlig digital signatur. Med 'Bank' menes transaktioner i netbankerne.

Om identiteter:

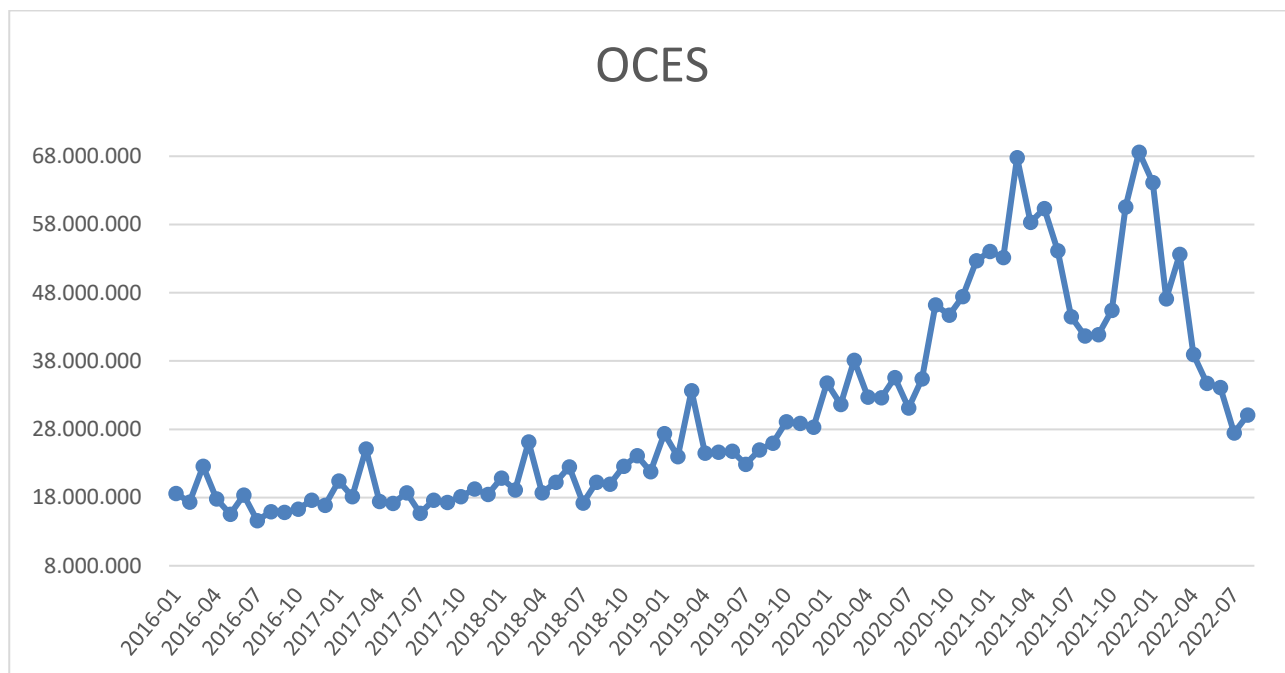
Der kigges udelukkende på aktive identiteter. Identiteter, der er blevet permanent spærret, er ikke inkluderet.

Anvendelse af NemID

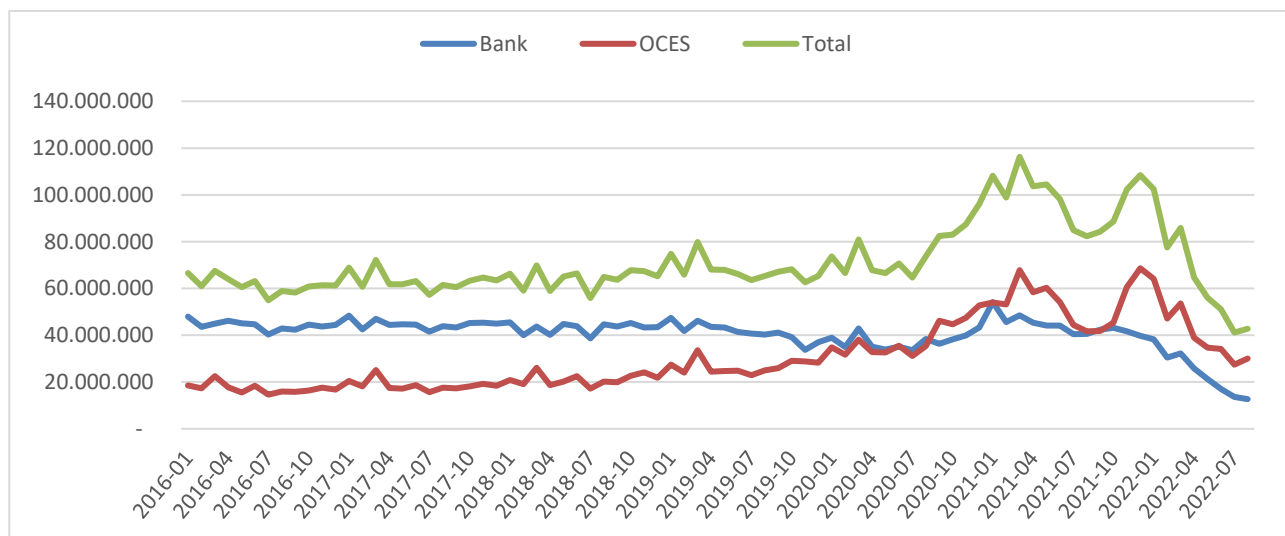
OCES transaktioner pr måned det seneste år

Måned	OCES
2021-09	41.856.165
2021-10	45.438.370
2021-11	60.591.737
2021-12	68.615.949
2022-01	64.121.753
2022-02	47.134.492
2022-03	53.635.333
2022-04	38.945.862
2022-05	34.717.426
2022-06	34.125.737
2022-07	27.480.853
2022-08	30.066.863

OCES transaktioner siden januar 2016



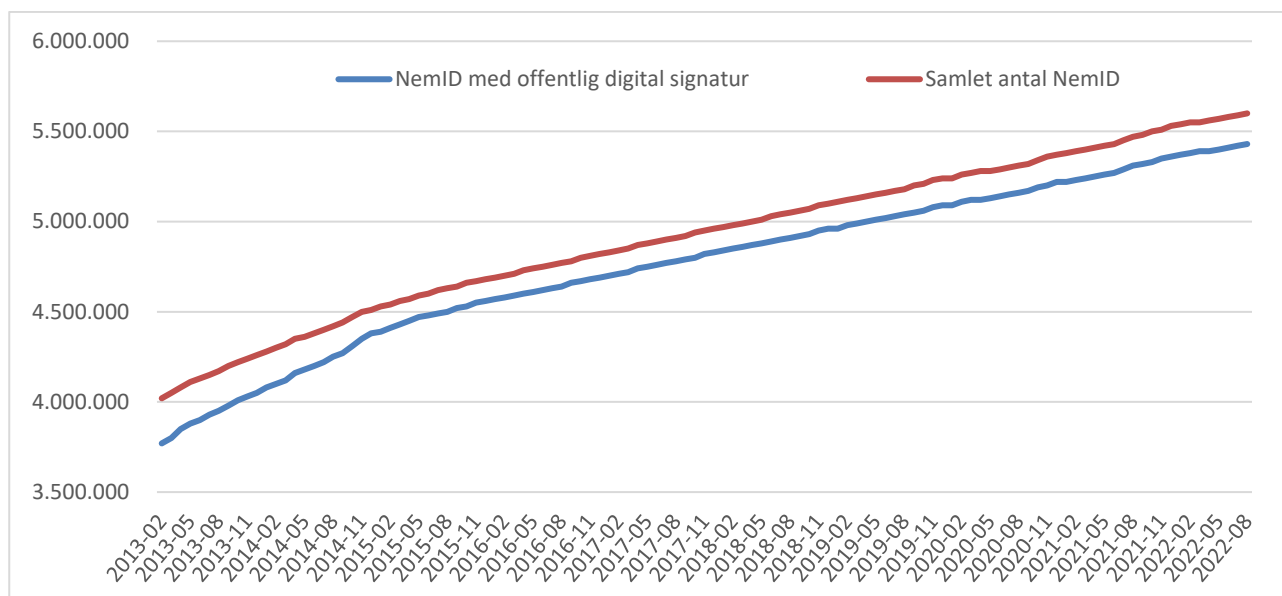
Samlede antal transaktioner siden januar 2016



NemID med offentlig digital signatur vs. samlet antal NemID

Måned	NemID med offentlig digital signatur	Samlet antal NemID
2021-09	5.320.236	5.481.469
2021-10	5.334.417	5.498.025
2021-11	5.347.396	5.512.753
2021-12	5.360.232	5.526.377
2022-01	5.369.621	5.535.806
2022-02	5.379.860	5.546.339
2022-03	5.387.510	5.554.902
2022-04	5.394.834	5.563.408
2022-05	5.401.294	5.570.411
2022-06	5.410.906	5.581.924
2022-07	5.422.481	5.594.721
2022-08	5.432.601	5.604.767

NemID med offentlig digital signatur vs. samlet antal NemID



NemID med offentlig digital signatur vs. samlet antal NemID siden 2018

