

Om data i denne rapport

Anvendelse:

Transaktionsbegrebet rummer både log-in og signeringer foretaget med NemID.

Med 'OCES' menes transaktioner hos offentlige og private tjenesteudbydere med NemID med offentlig digital signatur. Med 'Bank' menes transaktioner i netbankerne.

Om identiteter:

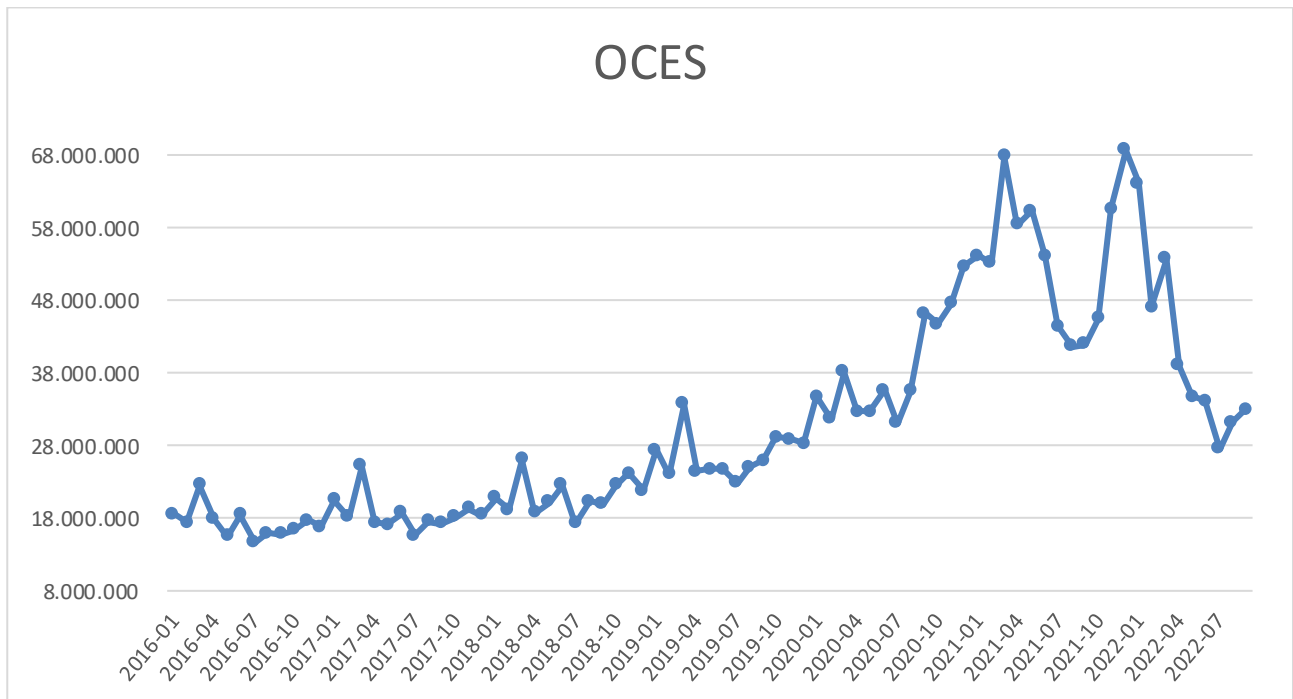
Der kigges udelukkende på aktive identiteter. Identiteter, der er blevet permanent spærret, er ikke inkluderet.

Anvendelse af NemID

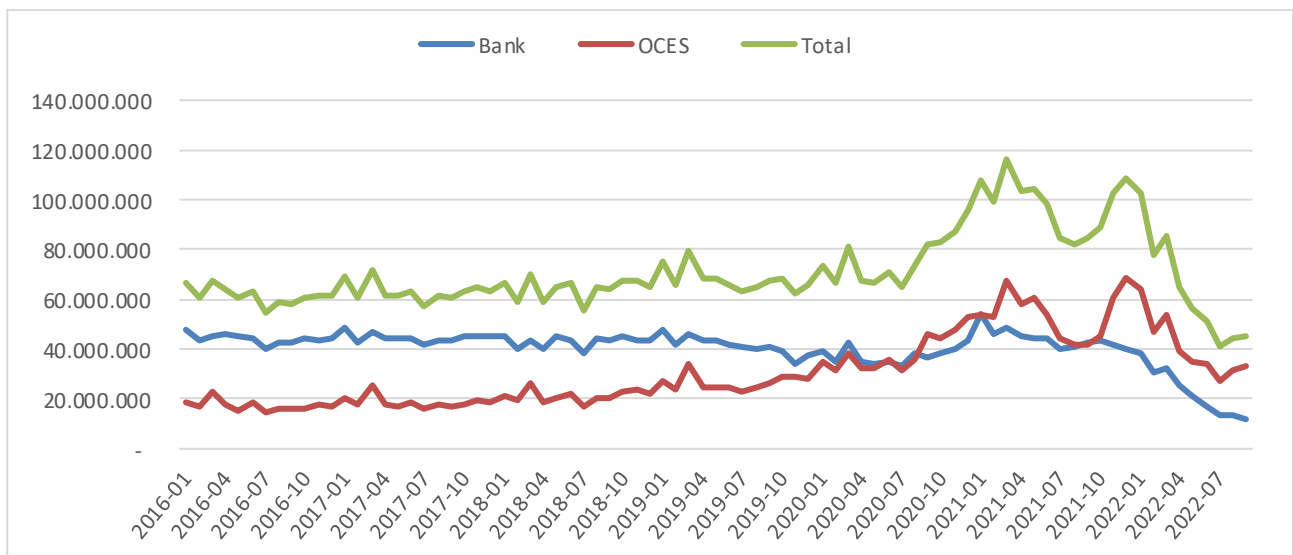
OCES transaktioner pr måned det seneste år

	OCES
2021-08	41.680.077
2021-09	41.856.165
2021-10	45.438.370
2021-11	60.591.737
2021-12	68.615.949
2022-01	64.121.753
2022-02	47.134.492
2022-03	53.635.333
2022-04	38.945.862
2022-05	34.717.426
2022-06	34.125.737
2022-07	27.480.853
2022-08	31.246.905
2022-09	32.941.117

OCES transaktioner siden januar 2016



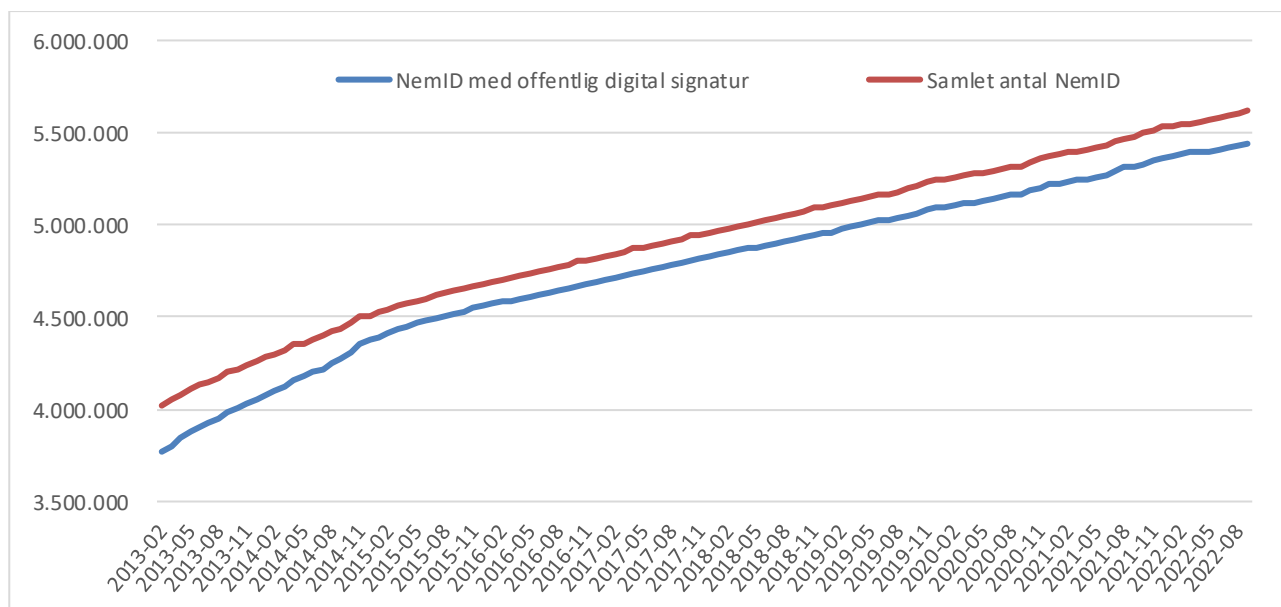
Samlede antal transaktioner siden januar 2016



NemID med offentlig digital signatur vs. samlet antal NemID

	NemID med offentlig digital signatur	Samlet antal NemID
2021-10	5.334.417	5.498.025
2021-11	5.347.396	5.512.753
2021-12	5.360.232	5.526.377
2022-01	5.369.621	5.535.806
2022-02	5.379.860	5.546.339
2022-03	5.387.510	5.554.902
2022-04	5.394.834	5.563.408
2022-05	5.401.294	5.570.411
2022-06	5.410.906	5.581.924
2022-07	5.422.481	5.594.721
2022-08	5.432.601	5.604.767
2022-09	5.443.538	5.616.561

NemID med offentlig digital signatur vs. samlet antal NemID



NemID med offentlig digital signatur vs. samlet antal NemID siden 2018

