

Om data i denne rapport

Anvendelse:

Transaktionsbegrebet rummer både log-in og signeringer foretaget med NemID.

Med 'OCES' menes transaktioner hos offentlige og private tjenesteudbydere med NemID med offentlig digital signatur.

Om identiteter:

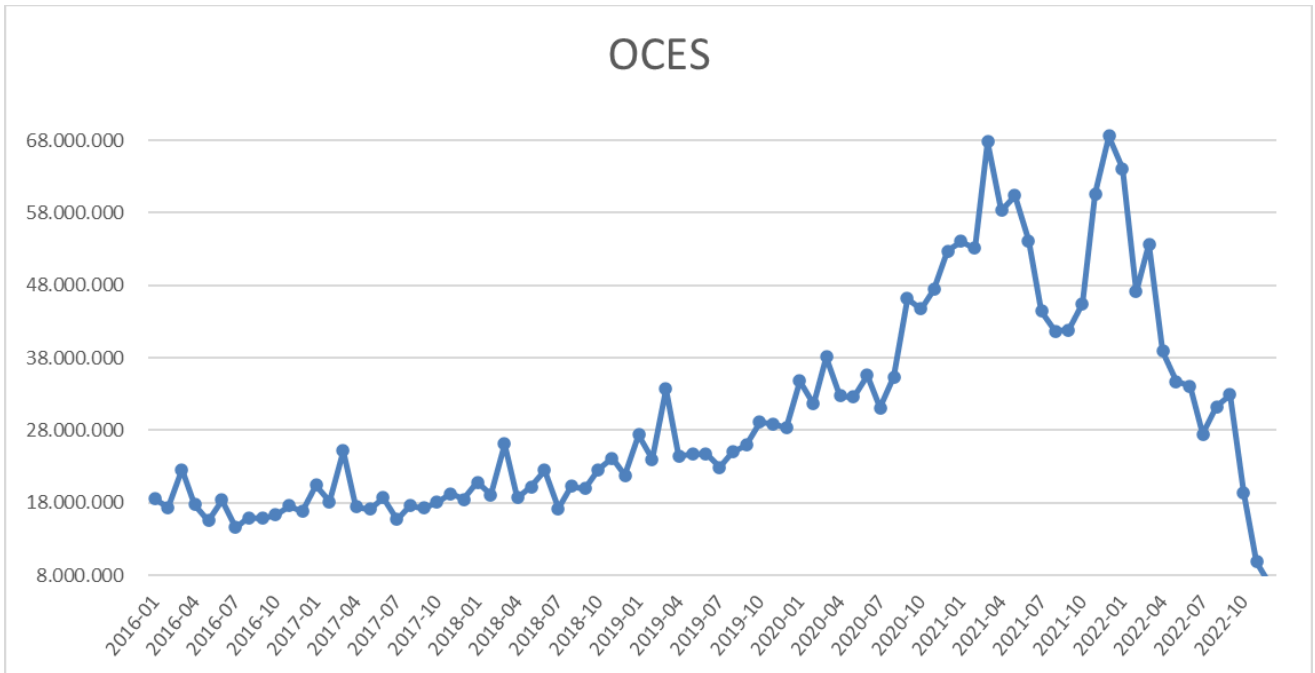
Der kigges udelukkende på aktive identiteter. Identiteter, der er blevet permanent spærret, er ikke inkluderet.

Anvendelse af NemID

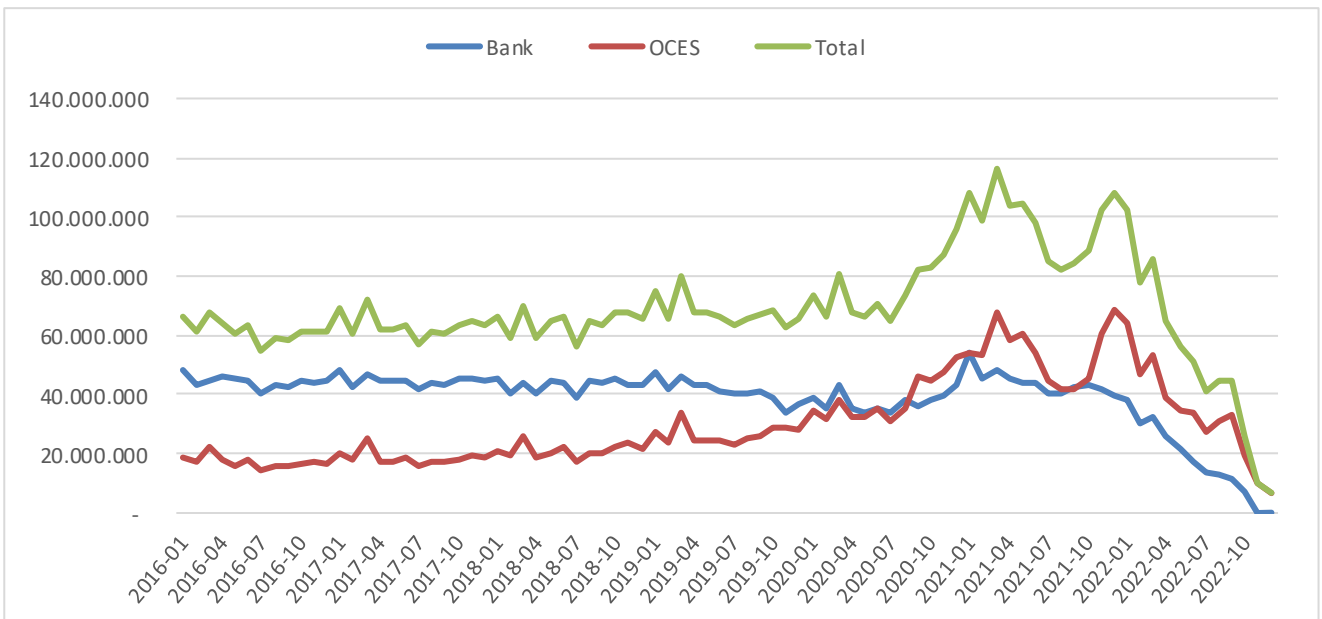
OCES transaktioner pr måned det seneste år

	OCES
2022-01	64.121.753
2022-02	47.134.492
2022-03	53.635.333
2022-04	38.945.862
2022-05	34.717.426
2022-06	34.125.737
2022-07	27.480.853
2022-08	31.246.905
2022-09	32.941.117
2022-10	19.346.454
2022-11	9.873.831
2022-12	6.705.624

OCES transaktioner siden januar 2016



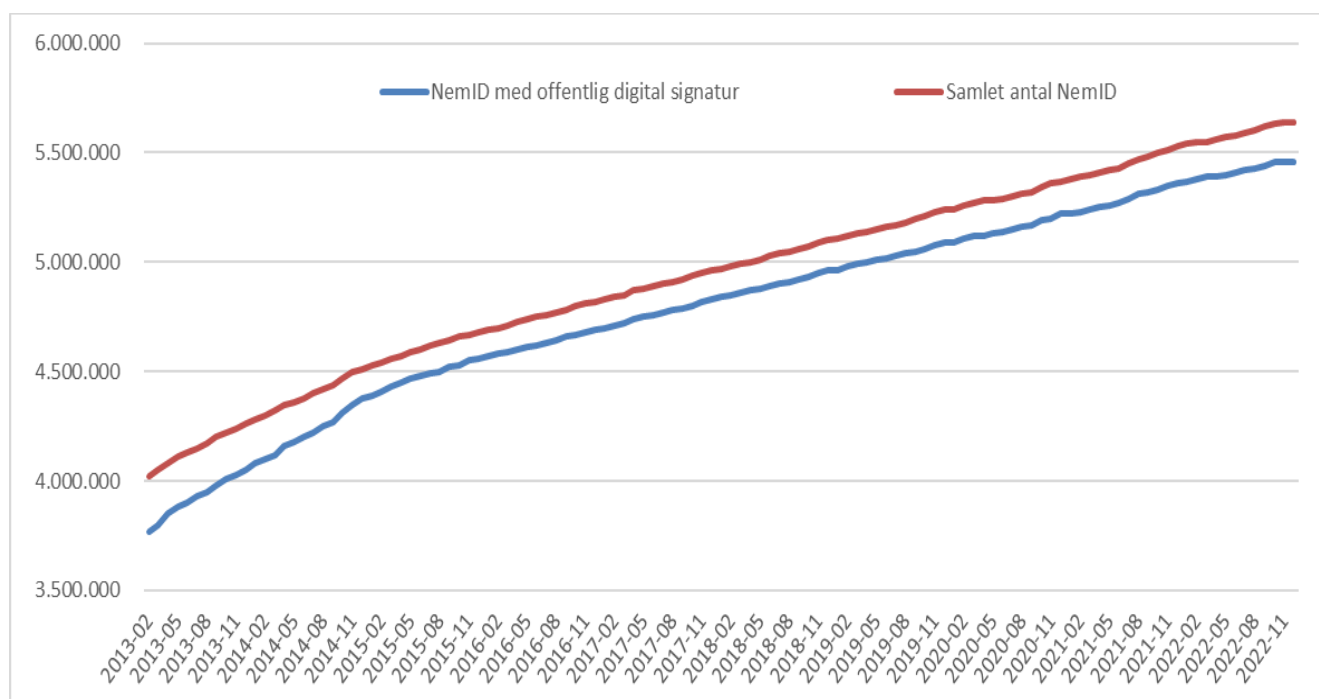
Samlede antal transaktioner siden januar 2016



NemID med offentlig digital signatur vs. samlet antal NemID

	NemID med offentlig digital signatur	Samlet antal NemID
2022-01	5.369.621	5.535.806
2022-02	5.379.860	5.546.339
2022-03	5.387.510	5.554.902
2022-04	5.394.834	5.563.408
2022-05	5.401.294	5.570.411
2022-06	5.410.906	5.581.924
2022-07	5.422.481	5.594.721
2022-08	5.432.601	5.604.767
2022-09	5.443.538	5.616.561
2022-10	5.455.896	5.629.604
2022-11	5.464.881	5.643.968
2022-12	5.464.885	5.643.943

NemID med offentlig digital signatur vs. samlet antal NemID



NemID med offentlig digital signatur vs. samlet antal NemID siden 2018

