



DIGITALISERINGSSTYRELSEN

Nøgletal i SMV:Digital

Opdateret d. 10/01-2024



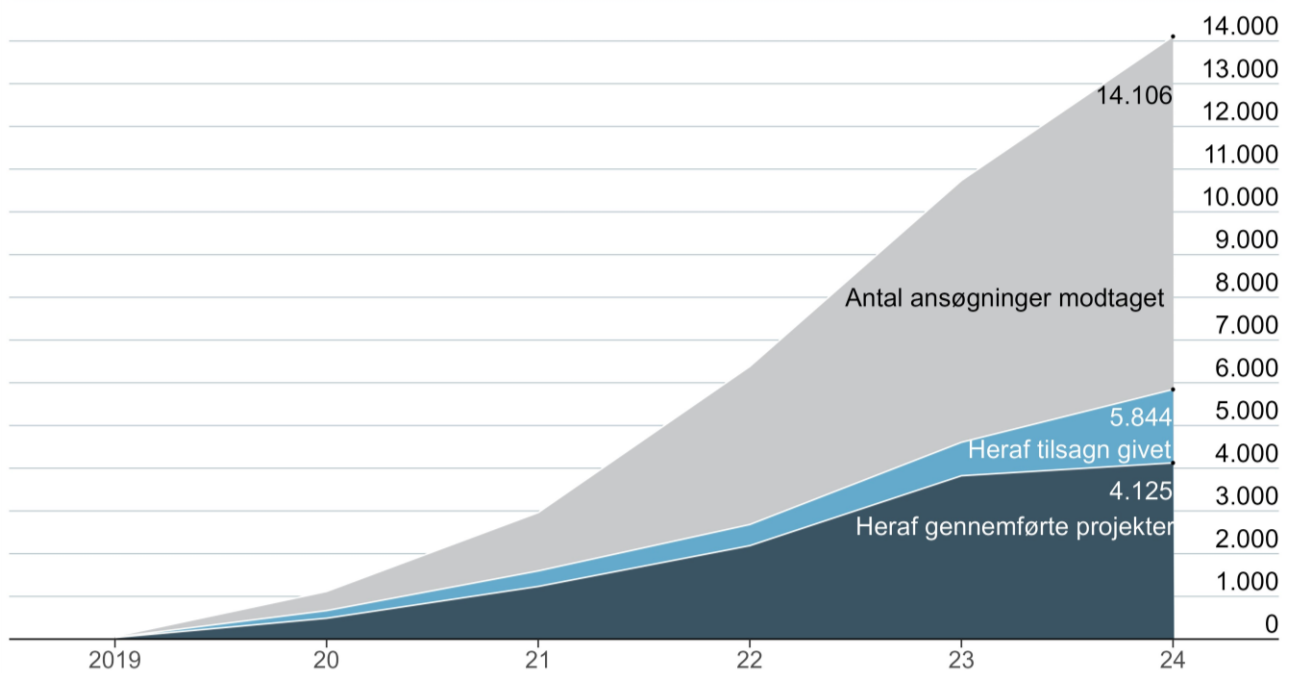
Indholdsfortegnelse

Hvor mange virksomheder søger SMV:Digital og hvor mange får tilsagn?	3
Hvem igangsætter SMV:Digital-projekter?	5
Hvilke digitale teknologier søger SMV'erne om støtte til?	7
Hvilke effekter oplever SMV'erne af SMV:Digital-projekt?.....	8

Hvor mange virksomheder søger SMV:Digital og hvor mange får tilsagn?

Efterspørgslen på tilskud fra SMV:Digital, samt antal tilsagn bevilget og antal gennemførte SMV:Digital-projekter fremgår af figur 1 og 2.

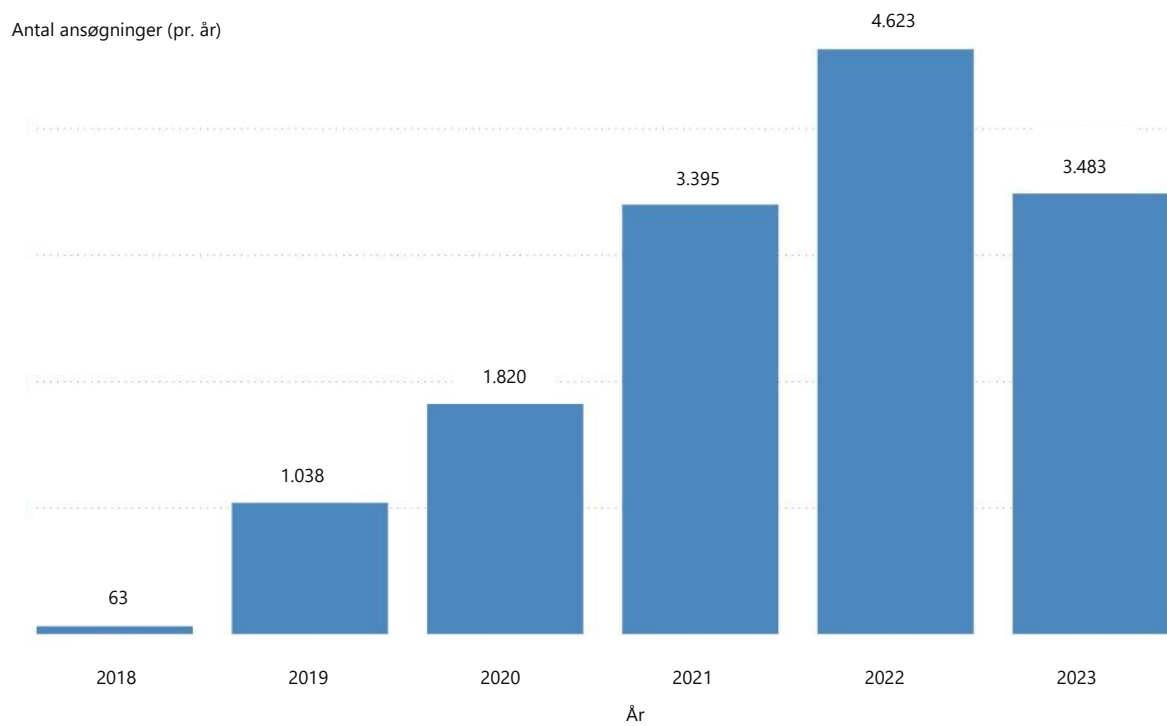
Figur 1: Akkumuleret udvikling i SMV:Digital-efterspørgsel over tid, fra 1. januar 2018 og frem til 1. januar 2024



Anm: Nogle projekter afstår deres tilsagn, hvorfor der er givet tilsagn for flere år tilbage, som endnu ikke er afsluttet. Disse midler genudbydes til nye projekter i SMV:Digital.

Kilde: Digitaliseringsstyrelsen

Figur 2: Antal ansøgninger til SMV:Digital i de enkelte år (2018-2023-til og med november)

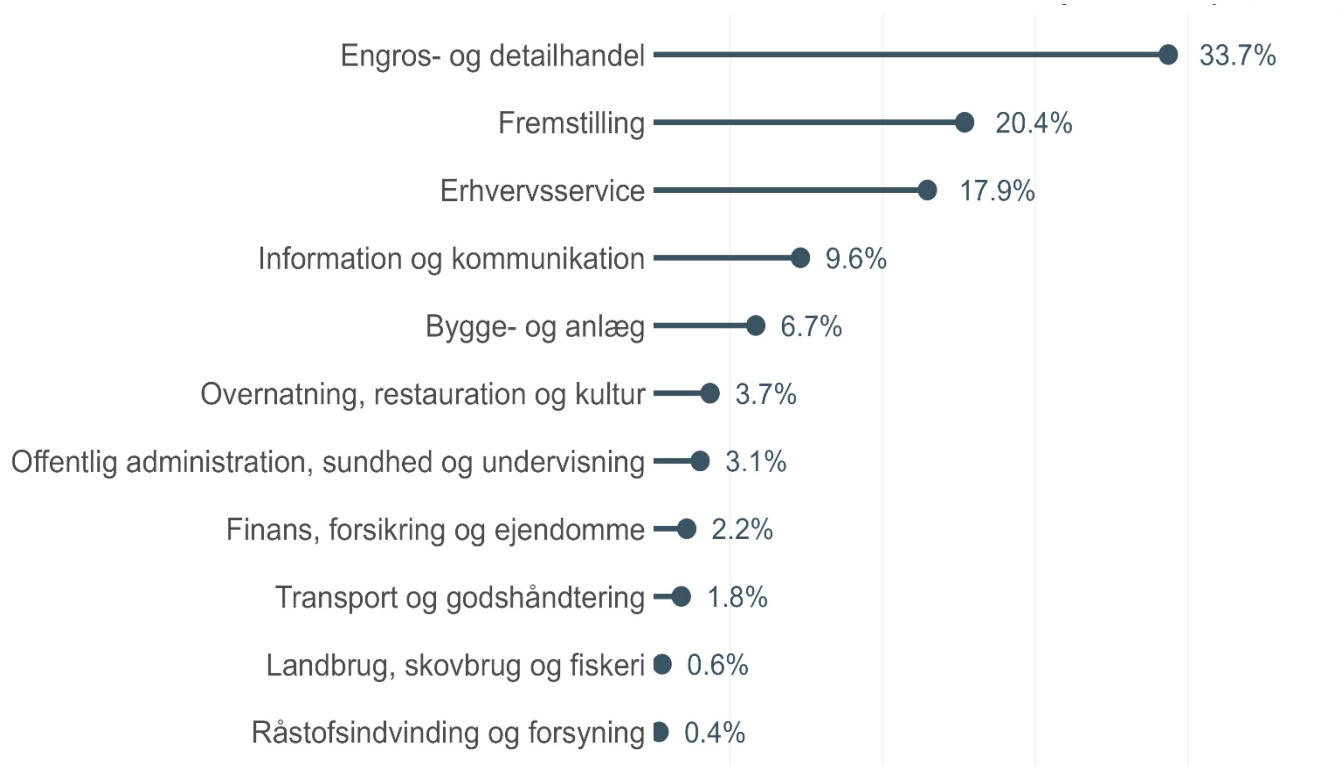


Kilde: Digitaliseringsstyrelsen

Hvem igangsætter SMV:Digital-projekter?

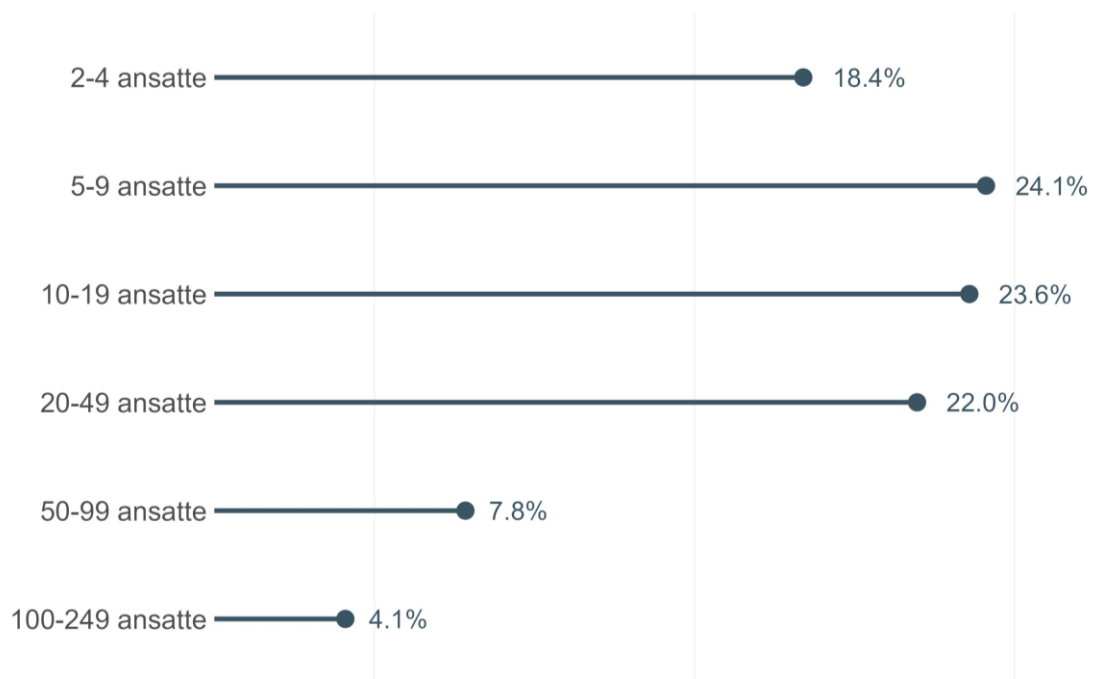
Virksomheder på tværs af alle brancher og størrelser søger hjælp til deres digitale udvikling i SMV:Digital.

Figur 3: Branchefordeling blandt virksomheder som har modtaget SMV:Digital-tilsagn fra 2018-juni 2023



Kilde: Digitaliseringsstyrelsen

Figur 4: Størrelsesfordeling blandt virksomheder, som har modtaget SMV:Digital-tilsagn 2018-jun 2023

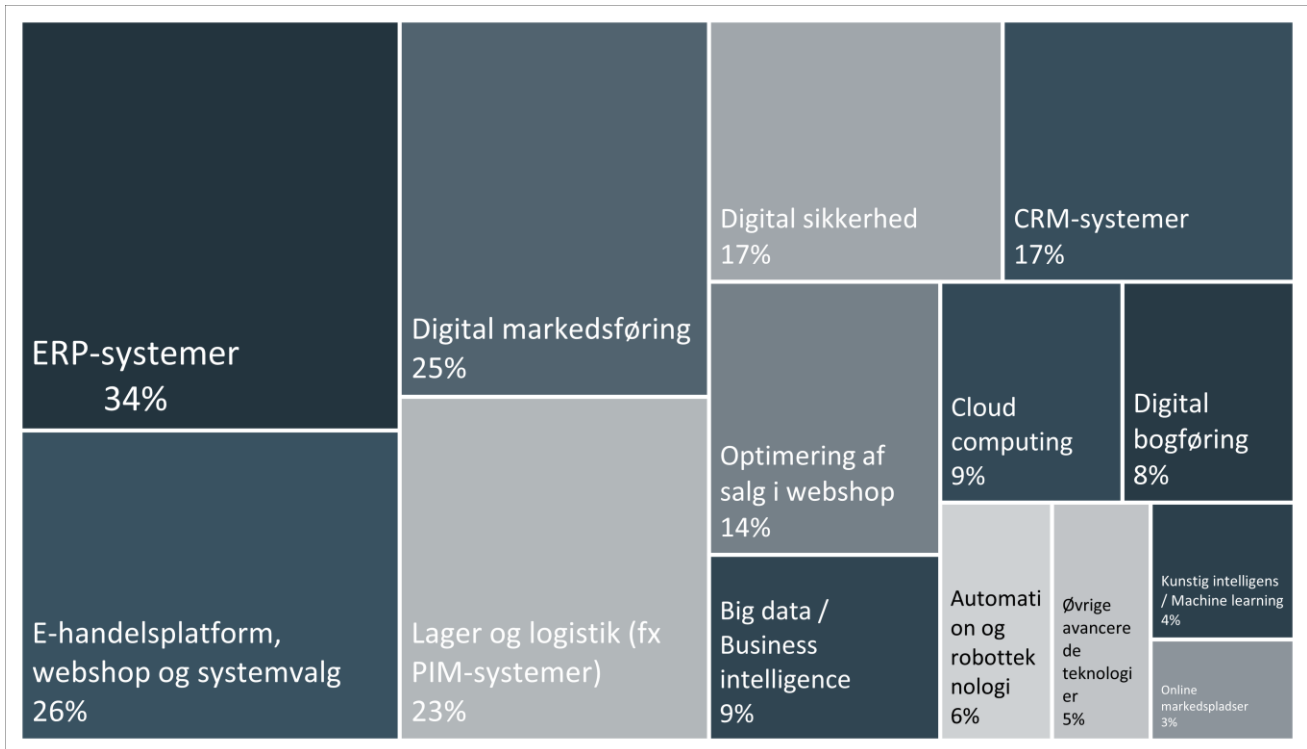


Kilde: Digitaliseringsstyrelsen

Hvilke digitale teknologier søger SMV'erne om støtte til?

Figur 6 viser, hvilke systemer og forretningsområder, der er søgt støtte til, iblandt de omkring 11.500 ansøgninger, som er modtaget i SMV:Digital i perioden 2018-2023.

Figur 6: Teknologifokus i virksomhedernes projekter



Anm.: Opgørelsen over teknologifokus er lavet ved ordsøgninger i 11.671 ansøgninger modtaget hos SMV:Digital i perioden 2018-2023-juni. Én ansøgning kan tælle med i flere kategorier, hvis ansøgningen nævner nøgleord fra mere end én kategori.

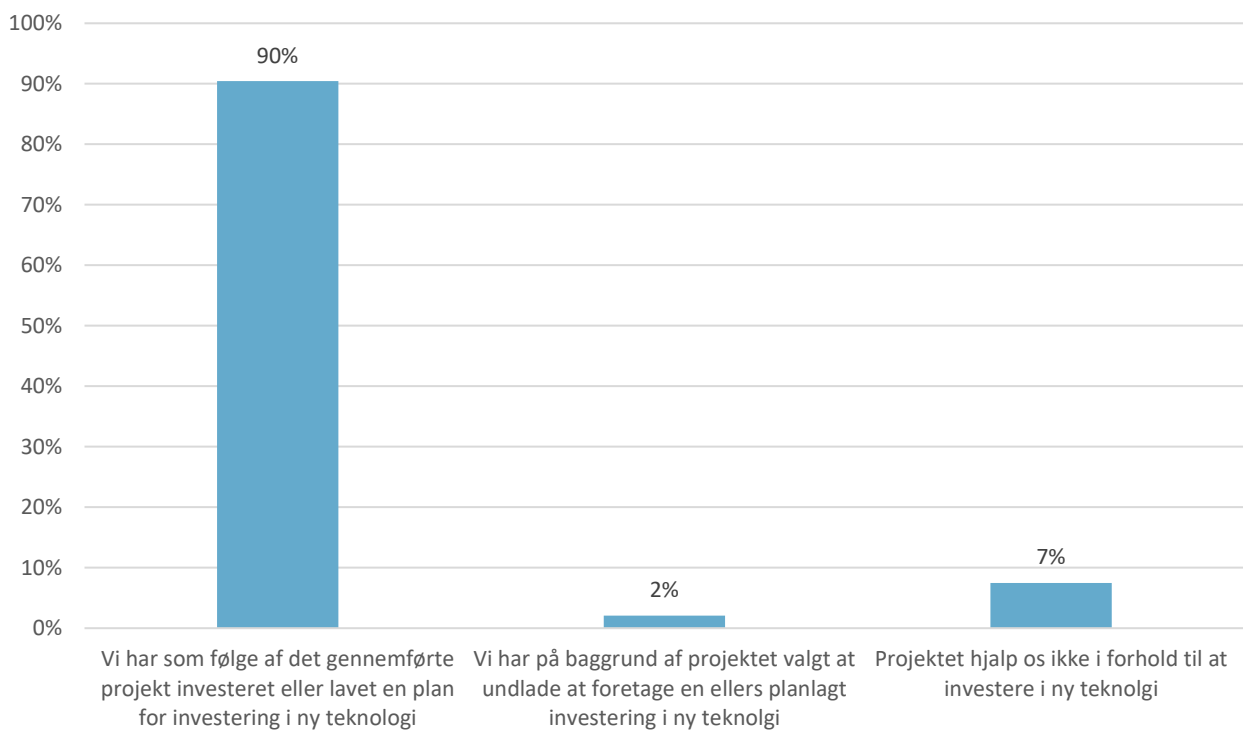
Kilde: Digitaliseringsstyrelsen

Hvilke effekter oplever SMV'erne af SMV:Digital-projekt?

SMV'er, der modtager et SMV:Digital-tilskud, evaluerer forløbet og effekterne umiddelbart efter endt projekt og 1 år efter projektet blev afsluttet.

Figur 7 viser, hvorvidt virksomhederne har oplevet, at deltagelse i et SMV:Digital-projekt har medført eller forventes at medføre en investering i ny teknologi.

Figur 7: SMV:Digital-tilskudmodtageres evaluering af spørgsmålet: "Har deltagelsen medført en investering i ny teknologi?"

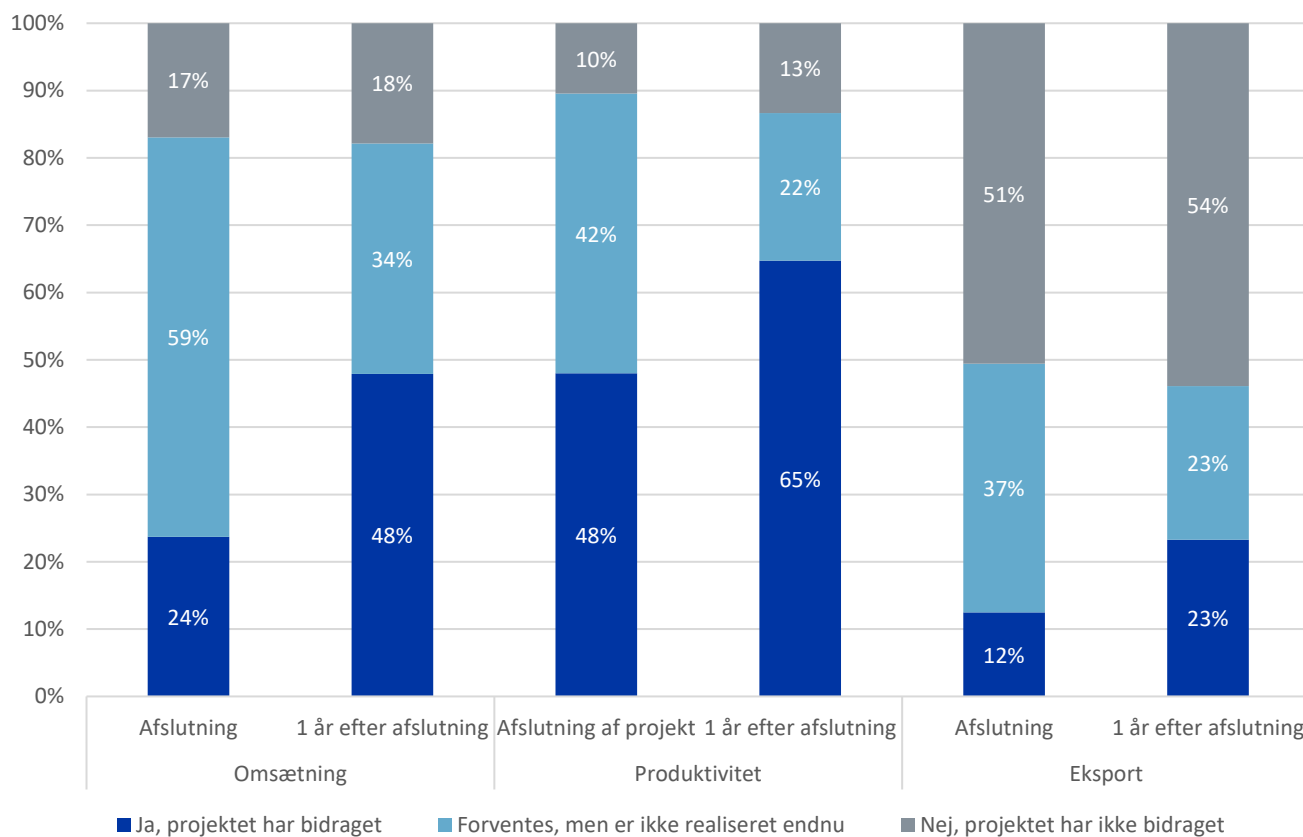


Anm.: n = 3.374.

Kilde: Digitaliseringsstyrelsen

Figur 8 viser, hvorvidt virksomhederne har oplevet, at deltagelse i et SMV:Digital-projekt har bidraget til at øge deres omsætning, produktivitet og eksport. Denne figur illustrerer både resultater fra lige efter afslutning af projekt og 1 år efter afslutning af projekt.

Figur 8: SMV:Digital-tilskudmodtageres evaluering af spørgsmålet: "Har projektet bidraget til at øge følgende i virksomheden?"



Anm.: Antal respondenter: Omsætning ved afslutning: 3.251. Omsætning 1 år efter: 476. Produktivitet ved afslutning: 3.297. Produktivitet 1 år efter: 488. Eksport ved afslutning: 3.097. 1 år efter: 473.

Kilde: Digitaliseringsstyrelsen

SMV:Digital er i perioden 2018-2023 finansieret af den Europæiske Union herunder Next Generation EU, React-EU, EU's Brexit-tilpasningsreserve og EU's regionalfond samt Danmarks Erhvervsfremmebestyrelse.